

さらに詳しい使い方は、
QRコードから
ユーザーマニュアルを
ご確認ください。



国内正規品限定2年保証

詳細は[Powera.com/ja-jp/contact-us/](https://www.powers.com/ja-jp/contact-us/)をご確認ください

© 2026 ACCO Brands. PowerA および PowerA ロゴは
ACCO Brands の登録商標または商標です。

その他の商標および登録商標は、
それぞれの所有者の商標および登録商標です。

Nintendo Switch のロゴ・Nintendo Switch は任天堂の商標です。
© Nintendo

本品の仕様および外観は改良のため
予告なく変更することがありますのでご了承ください。

サポート等の情報は <https://www.powers.com/ja-jp/> をご覧ください。

有線ヘッドセット

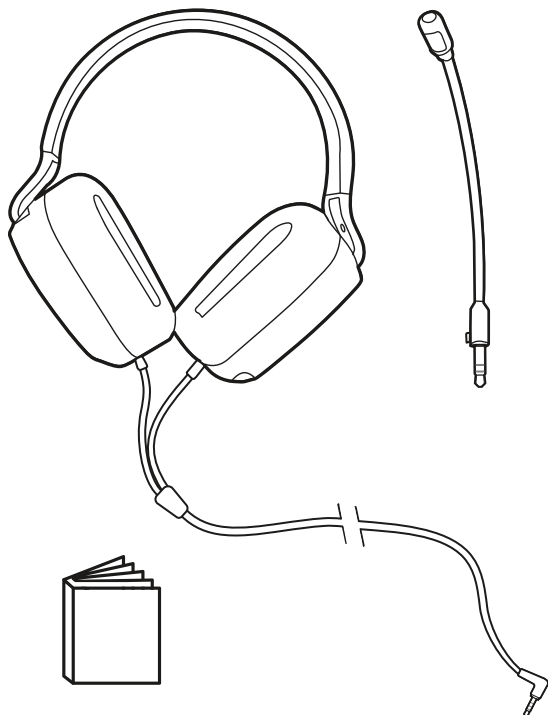
クイックスタートガイド



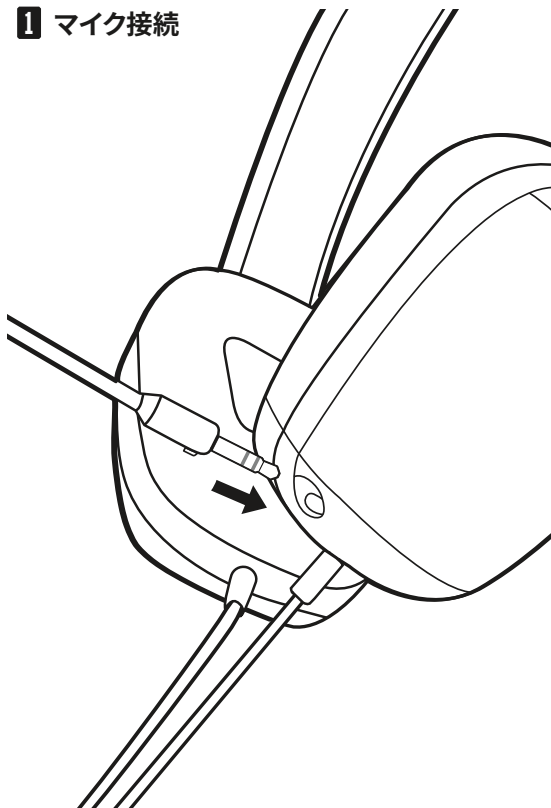
UNHSHSWD

accobrand.co.jp/ | powers.com/ja-jp/

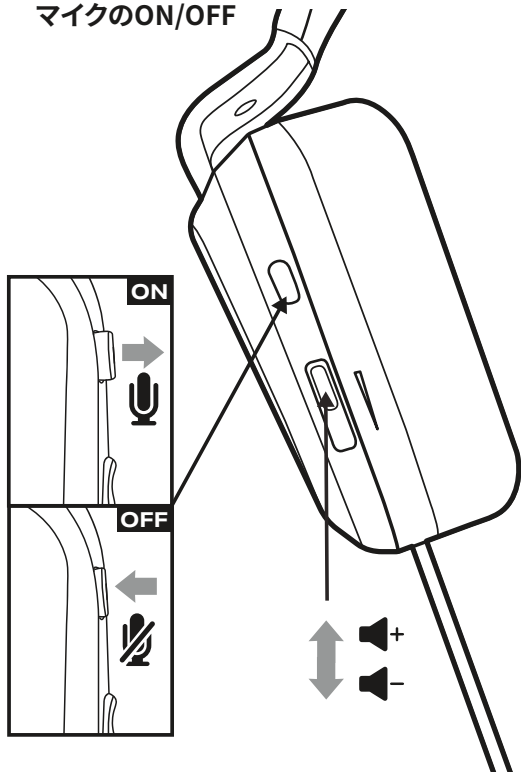
パッケージ内容



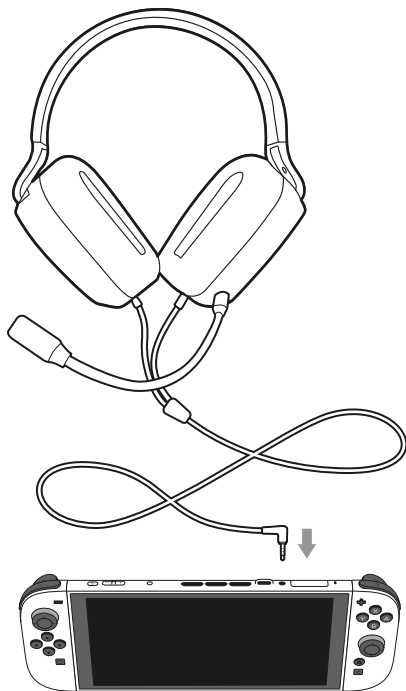
1 マイク接続



2 音量調整とマイクのON/OFF



3 セットアップ



4 主な仕様

イヤホン	
周波数帯域	20 Hz - 20 kHz
ドライバーユニット	50 mm径ダイナミック型
インピーダンス	32Ω
最大入力	30 mW
出力音圧レベル	110 dB ± 3 dB (@1 kHz)
全高調波歪率	< 0.1% (@ 1 kHz @ 100 dB)

マイク	
周波数	100 Hz - 10 kHz
形式	エレクトレットコンデンサー型
指向性	無指向性
感度	-42 dB ± 3 dB

ご使用に際して:

- ボイスチャット対応ソフトのみ使用可能です。互換性やサポートについてはソフトのユーザーマニュアルをご確認ください。

⚠️ ご注意

- 本品を Nintendo Switch™ 2 または Nintendo Switch™ 本体やスマートフォンなどへ差し込む場合は、必ず音量を下げてから行ってください。音量を上げたまま本品を差し込むと、本品から突然大きな音が出て耳を痛める恐れがあります。
- 大音量で長時間使用しますと、聴力に悪影響を及ぼす可能性があります。音量を上げすぎないようにしてください。

5 トラブルシューティング

最新のFAQとサポートについては、[Powera.com/ja-jp/contact-us/](https://www.powers.com/ja-jp/contact-us/)をご確認ください。

Q1. イヤホンから音が出ません。

- A1. プラグがしっかり差し込まれていることを確認してください。
- A2. Nintendo Switch™ 2 または Nintendo Switch™ 本体や接続したデバイスの音量設定が正しいか確認してください。

Q2. 相手に声が伝わりません。ボイスチャットができません。

- A1. プラグがしっかり差し込まれていることを確認してください。また、マイクのON/OFFスイッチがONになっていることを確認してください。
- A2. ソフトがチャット機能またはマイク機能に対応しているか確認してください。チャットとマイク機能に対応している場合、ゲーム内の設定が必要なものもありますのでソフトのユーザーマニュアルをご確認ください。