

さらに詳しい使い方は、  
QRコードから  
ユーザーマニュアルを  
ご確認ください。



## 国内正規品限定2年保証

詳細は [Powera.com/ja-jp/contact-us/](https://www.powera.com/ja-jp/contact-us/) をご確認ください

© 2025 ACCO Brands. PowerA および PowerA ロゴは  
ACCO Brands の登録商標または商標です。

その他の商標および登録商標は、  
それぞれの所有者の商標および登録商標です。

Nintendo Switch のロゴ・Nintendo Switch は任天堂の商標です。  
© Nintendo

本品の仕様および外観は改良のため  
予告なく変更することがありますのでご了承ください。

サポート等の情報は <https://www.powera.com/ja-jp/> をご覧ください。

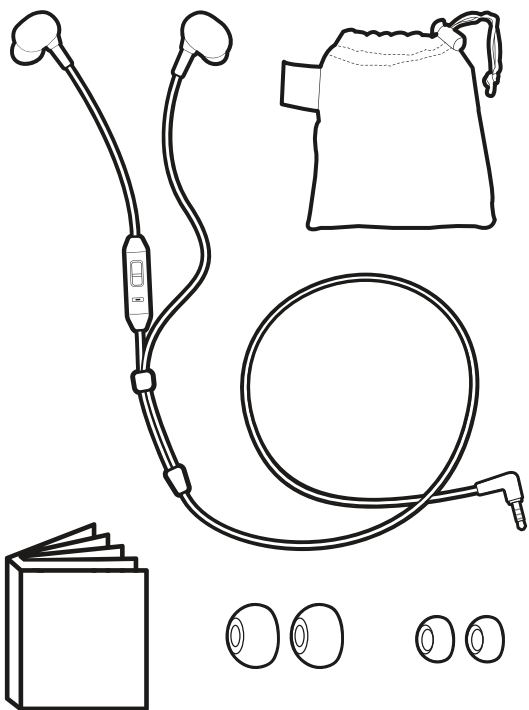
# 有線イヤホン

## クイックスタートガイド

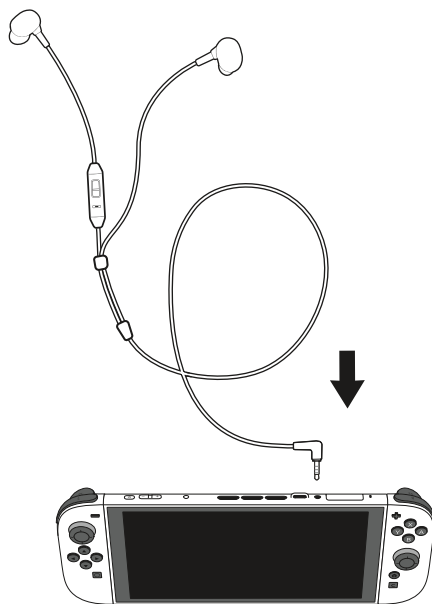


[accobrand.co.jp/](https://accobrand.co.jp/) | [powera.com/ja-jp/](https://powera.com/ja-jp/)

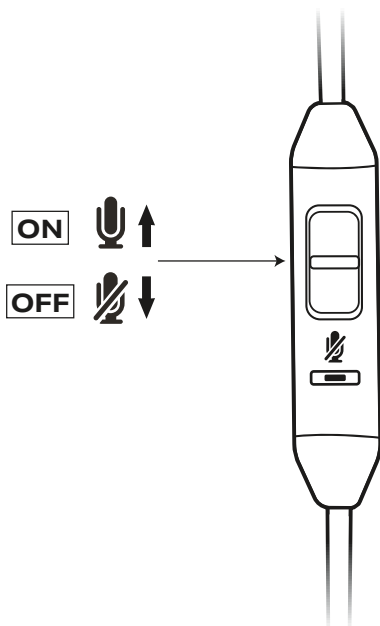
## セット内容



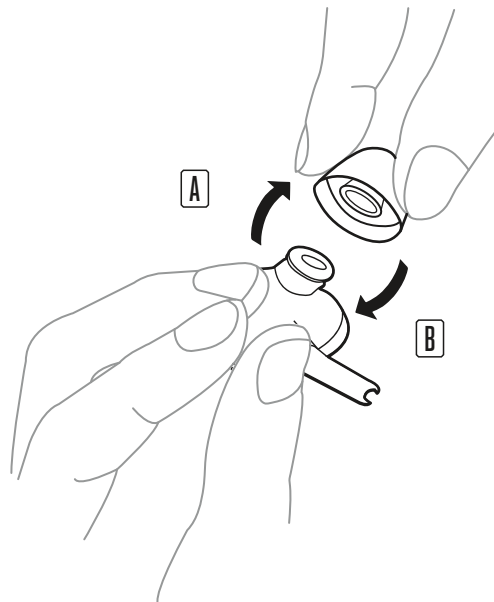
## 1 セットアップ



## 2 マイクのON/OFF



## 3 イヤーピースについて



## 4 主な仕様

イヤホン	
周波数帯域	20 Hz - 20 KHz
ドライバーユニット	8mm径ダイナミック型
インピーダンス	16 Ω
最大入力	20 mW
出力音圧レベル	105 dB ± 3 dB (@1 KHz)

マイク	
周波数	100 Hz - 10 KHz
形式	エレクトレットコンデンサー型
指向性	無指向性
感度	-34 dB ± 3 dB

## 5 トラブルシューティング

最新のFAQとサポートについては、[Powera.com/ja-jp/contact-us/](https://Powera.com/ja-jp/contact-us/)をご確認ください。

### Q1. イヤホンから音が出ません。

- A1. プラグがしっかり差し込まれていることを確認してください。  
A2. Nintendo Switch™ 2 本体や接続したデバイスの音量設定が正しいか確認してください。

### Q2. 相手に声が伝わりません。ボイスチャットができません。

- A1. プラグがしっかり差し込まれていることを確認してください。また、マイクのON/OFFスイッチがONになっていることを確認してください。  
A2. ソフトがチャット機能またはマイク機能に対応しているか確認してください。チャットとマイク機能がサポートされている場合、ゲーム内の設定が必要なものもありますのでソフトのユーザーマニュアルをご確認ください。

### ご使用に際して:

- 音量調節はNintendo Switch™ 2 本体で設定してください。
- マイクやチャット機能をサポートしているソフトは一部です。互換性やサポートについてはソフトのユーザーマニュアルをご確認ください。

### ⚠️ ご注意

- 本品をNintendo Switch™ 2 本体やスマートフォンなどへ差し込む場合は、必ず音量を下げてから行ってください。音量を上げたまま本品を差し込むと、本品から突然大きな音が出て耳を痛める恐れがあります。
- 大音量で長時間使用しますと、聴力に悪影響を及ぼす可能性があります。音量を上げすぎないようにしてください。